



*Addobbiamo con
... i piedi!*








OCCORENTE



- *Cartoncino colorato*
 - *Tempere*
 - *Pennello*
 - *Nastrino*
- 



*1) Nel cartoncino rosso
ritaglia un cerchio del
diametro di qualche cm
più grande della
lunghezza del piede*



*2. Spennella la pianta del
piede con la tempera
bianca e lascia l'impronta
sul cerchio che hai
ritagliato. Lascia
asciugare*



3. Utilizzando il
cartoncino colorato
ritaglia le sagome di
cappello, sciarpa, naso,
occhi, bottoni e braccia di
un pupazzo di neve ed
incollale sull'impronta



4. *Incolla le sagome
sull'impronta. Fai un piccolo
foro nella parte superiore del
cerchio, infila il nastrino ed
appendi la tua decorazione*

